

Passo a Passo:

Como emitir
2ª via de
boletos:
Pessoa Jurídica

Olá! Este é o passo a passo criado para que você consiga emitir a **segunda via do boleto** do seu plano Premium Saúde.

Passo 1. Acesse o portal da Premium Saúde: www.premiumsaude.com.br

The screenshot shows the Premium Saúde website homepage. At the top, there is a navigation bar with links for CLIENTE, EMPRESA, PRESTADOR, LOGIN, 1º ACESSO, PERGUNTAS FREQUENTES, and CONTATO. Below the navigation bar is the Premium Saúde logo and a menu with links for AUTORIZAÇÕES, BOLETOS, QUEM SOMOS, PLANOS, CUIDE-SE, and NOTÍCIAS. The main content area features a large banner with a smiling woman and the text "CONTE COM A SEGURANÇA DE UM PLANO DE SAÚDE AMIGO". Below the banner, there is a search bar for "Rede Credenciada" with a "BUSCAR REDE" button. On the right side of the banner, there are two call-to-action boxes: "ISENÇÃO DE CARÊNCIA" and "A PARTIR DE 01 VIDA".

Passo 2. Clique em “Boletos” no topo da página.

The screenshot shows the navigation bar of the Premium Saúde website. A blue arrow points to the "BOLETOS" link in the menu. The menu also includes links for AUTORIZAÇÕES, QUEM SOMOS, PLANOS, CUIDE-SE, and NOTÍCIAS. The top navigation bar includes links for LOGIN, 1º ACESSO, PERGUNTAS FREQUENTES, and CONTATO.

Escolha se deseja emitir boletos em aberto ou boletos vencidos há mais de 30 dias.


The screenshot shows two options for issuing boletos. On the left, there is a green button labeled "Boletos" with a "CLIQUE AQUI" button below it. On the right, there is a purple button labeled "Seu boleto está vencido há mais de 30 dias?" with a "CLIQUE AQUI" button below it. A blue arrow points from the purple button to the green button. At the bottom left, there is a footnote: "* Disponível para boletos em aberto ou vencidos com menos de 30 dias." At the bottom right, there is a logo for "Sistema de gerenciamento: GRUPO ASA".

Passo 3. Após clicar nos boletos em aberto, você será direcionado para nossa página de Login!

PREMIUM SAÚDE

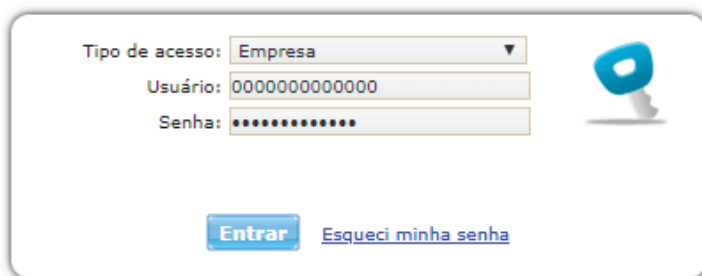
Fácil acesso à Auditoria Médica:
(31) 2533 5500 (31) 2533 5544
auditoriamedica@premiumsaude.com.br

Rua Ministro Oroszimbo Nonato,
nº 102, Torre B, 24º Andar,
Vila da Serra - Nova Lima/MG
CEP: 34.006-063



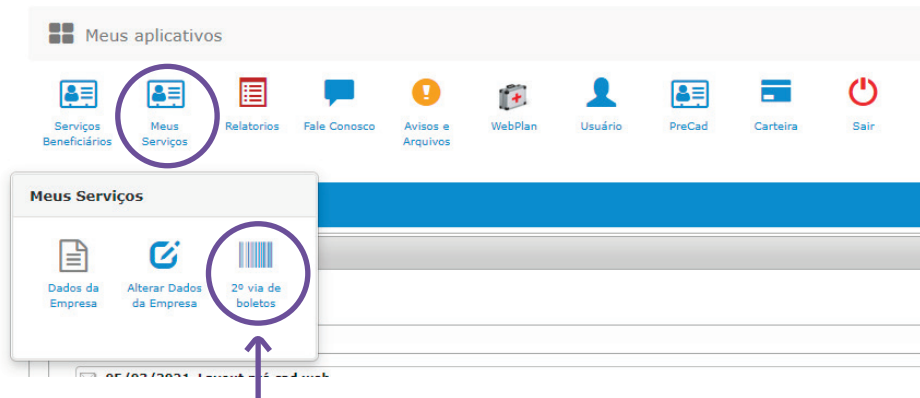
Tipo de acesso: Empresa
Usuário:
Senha:
[Entrar](#) [Esqueci minha senha](#)

Passo 4. Para acessar, em “Tipo de acesso”, selecione a opção “Empresa”. No primeiro acesso, o usuário e a senha são ambos o CNPJ da empresa - digite apenas números. Por questões de segurança, recomendamos a troca de senha após o primeiro acesso.



Tipo de acesso: Empresa
Usuário: 0000000000000
Senha: ●●●●●●●●
[Entrar](#) [Esqueci minha senha](#)

Passo 5. Ao fazer o login, você será direcionado para esta tela. Nela, clique em “Meus serviços” e depois em “2ª via de boletos”.



Meus aplicativos

- Serviços Beneficiários
- Meus Serviços**
- Relatorios
- Fale Conosco
- Avisos e Arquivos
- WebPlan
- Usuário
- PreCad
- Carteira
- Sair

Meus Serviços

- Dados da Empresa
- Alterar Dados da Empresa
- 2ª via de boletos**

Passo 6. Será exibida uma relação de parcelas. Clique no símbolo do código de barras, como indicado abaixo, para emitir a 2ª via.



Segunda via de boletos

2ª via de boletos

Empresa

Dt. Venc. Inicial:

Dt. Venc. Final:

Código/Número:

Q Consultar

Boletos



Código	Número	Emissão	Vencimento	Valor	Valor Líquido	Data Pag.	Atraso
		01/03/2020	07/04/2020				

PREMIUM SAÚDE



BH E REGIÃO METROPOLITANA
(31) 2533 5500

DEMAIS LOCALIDADES
4003 2550

PREMIUM
SAUDE.COM.BR