

Passo a Passo:

Como acessar:

- 2ª via de Boletos
- Relatório de Coparticipação
- Recibos de Pagamento
- Relação de Boletas

Existentes

Olá! Este é o passo a passo criado para que você consiga acessar seus boletos em aberto, segunda via de boleto, relatório de coparticipação, recibos de pagamento e a relação de boletas existentes.

Passo 1. Acesse o portal da Premium Saúde: www.premiumsaude.com.br

CLIENTE EMPRESA PRESTADOR

LOGIN 1º ACESSO PERGUNTAS FREQUENTES CONTATO

A+ 0

PREMIUM SAÚDE

AUTORIZAÇÕES BOLETOS

QUEM SOMOS PLANOS CUIDE-SE NOTÍCIAS

CONTE COM A SEGURANÇA DE UM PLANO DE SAÚDE AMIGO

A gente não para de trabalhar para que você volte a fazer tudo que *te faz bem.*

CLIQUE AQUI E SAIBA +

ISENÇÃO DE CARÊNCIA
Sem coparticipação de Coproprietários

A PARTIR DE 01 VIDA
Em planos individuais e empresariais

Rede Credenciada

Número do seu cartão/carteirinha virtual

OU CPF

BUSCAR REDE

Passo 2. Clique em “Boletos” no topo da página.

LOGIN 1º ACESSO PERGUNTAS FREQUENTES CONTATO

AUTORIZAÇÕES BOLETOS

QUEM SOMOS PLANOS CUIDE-SE NOTÍCIAS

Passo 3. Você será direcionado para nossa página de Login.

PREMIUM SAÚDE

Fácil acesso à Auditoria Médica:
(31) 2533 5500 (31) 2533 5544
auditoriamedica@premiumsaude.com.br

Rua Ministro Cezarimbo Nonato,
nº 102, Torre B, 24º Andar,
Vila da Serra - Nova Lima/MG
CEP: 34.006-053

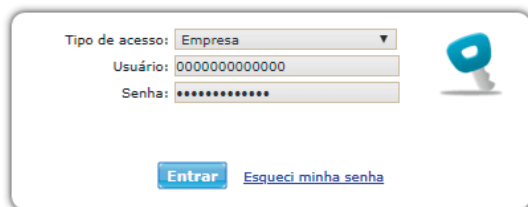
Tipo de acesso: Empresa

Usuário:

Senha:

Entrar [Esqueci minha senha](#)

Passo 4. Para acessar, em “Tipo de acesso”, selecione a opção “Empresa”. No primeiro acesso, o usuário e a senha são ambos o CNPJ da empresa – digite apenas números. Por questões de segurança, recomendamos a troca de senha após o primeiro acesso.



Formulário de login com o seguinte conteúdo:

- Tipo de acesso: Empresa (menu suspenso)
- Usuário: 0000000000000 (campo de texto)
- Senha: [caracteres ocultos] (campo de texto)
- Botão Entrar
- Link Esqueci minha senha
- Ícone de uma chave

Passo 5. Ao fazer o login, você será direcionado para esta tela. Nela, clique em “2ª via de boletos”.



Home > Avisos

Home

Avisos

1 aviso(s) não lido(s)

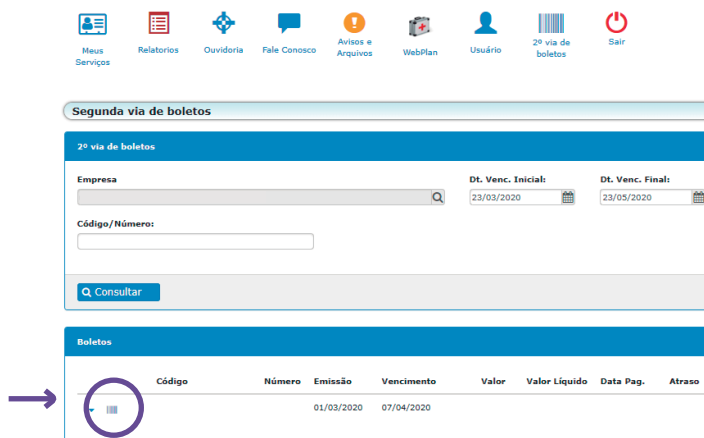
▼ Documentos de Empresa

- 01/02/2020 GRUPOS DE PROCEDIMENTOS
- 18/09/2019 Empresas

Menu de navegação superior:

- Meus Serviços
- Relatorios
- Ouvidoria
- Fale Conosco
- Avisos e Arquivos
- WebPlan
- Usuário
- 2º via de boletos (destacado com um círculo e uma seta)
- Sair

Passo 6. Será exibida uma relação de parcelas. Clique no símbolo do código de barras, como indicado abaixo, para emitir a 2ª via. Aqui, você também consegue escolher a Data de Vencimento Inicial e Final.



Segunda via de boletos

2º via de boletos

Empresa: [campo de texto]

Dt. Venc. Inicial: 23/03/2020 [ícone de calendário]

Dt. Venc. Final: 23/05/2020 [ícone de calendário]

Código/Número: [campo de texto]





Q Consultar

Boletos

Código	Número	Emissão	Vencimento	Valor	Valor Líquido	Data Pag.	Atrazo
[ícone de código de barras]		01/03/2020	07/04/2020				

Uma seta aponta para o ícone de código de barras na primeira linha da tabela.

Passo 7. Para visualizar Relatório de Coparticipações (em PDF ou CSV), obter recibo de pagamento ou visualizar Relatório de Boletas Existentes, confira a legenda de cada um dos itens no lado direito da sua tela:

Código	Número	Emissão	Vencimento	Valor	Valor Líquido	Data Pag.	Atraso	Valor Pago	
				R\$ 987,30	R\$ 987,30		0	R\$ 987,30	   

< < 1 > >

Confira a legenda:



Clique neste ícone para obter o **Relatório de Coparticipação** da empresa em PDF.



Clique neste ícone para obter o **Relatório de Coparticipação** da empresa em CSV.



Clique neste ícone para obter **Recibo de Pagamento**.



Clique neste ícone para obter o **Relatório de Boletas Existentes**.

PREMIUM SAÚDE



BH E REGIÃO METROPOLITANA
(31) 2533 5500

DEMAIS LOCALIDADES
4003 2550

PREMIUM
SAUDE.COM.BR