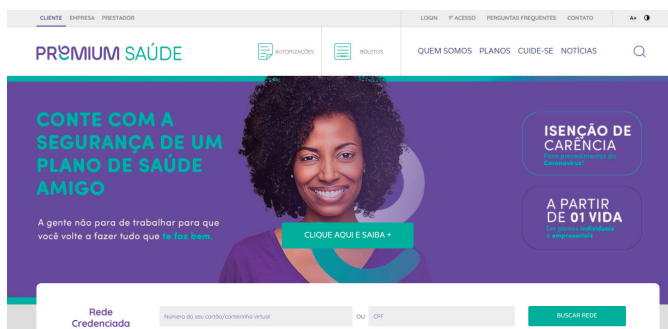


Passo a Passo:

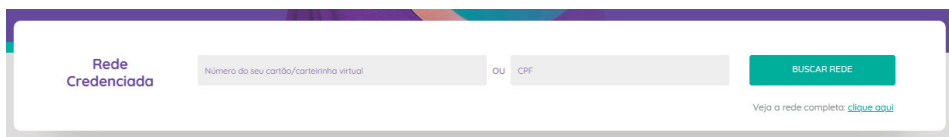
Como acessar
a sua Rede
Credenciada

Olá! Este é o passo a passo criado para que você saiba melhor como fazer a sua busca por rede de atendimento em nosso site.

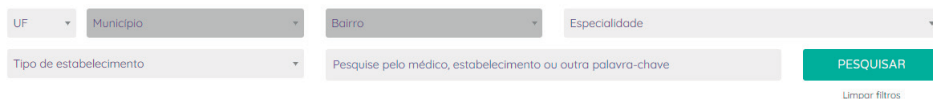
Passo 1. Acesse o portal da Premium Saúde: www.premiumsaude.com.br



Passo 2. No menu abaixo da imagem, onde fica “Rede Credenciada”, insira o número da sua carteirinha ou o número do seu CPF.



Passo 3. Você já será direcionado para a rede de prestadores cadastrada para o seu plano de saúde. Aqui, você pode colocar **filtros** para direcionar melhor a sua busca. Selecione o estado, o município, o bairro, a especialidade, o tipo de estabelecimento ou digite o nome do local. Por fim, clique em “Pesquisar”.



Passo 4. Aparecerá uma relação de prestadores disponíveis – escolha aquele que mais atende às suas necessidades!

Passo 5. Alguns prestadores possuem o corpo clínico cadastrado. Para vê-lo, é só clicar no botão indicado abaixo.

CORPO CLÍNICO *

* O corpo clínico pode ser alterado sem aviso prévio



PREMIUM SAÚDE



BH E REGIÃO METROPOLITANA
(31) 2533 5500

DEMAIS LOCALIDADES
4000 1312

PREMIUM
SAUDE.COM.BR