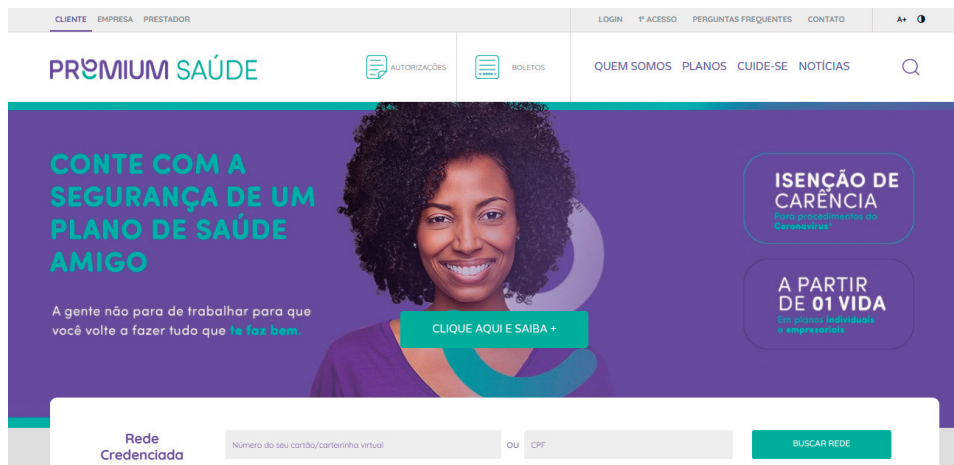


Passo a Passo:

Como emitir
2ª via de
boletos:
Pessoa Jurídica

Olá! Este é o passo a passo criado para que você consiga emitir a **segunda via do boleto** do seu plano Premium Saúde.

Passo 1. Acesse o portal da Premium Saúde: www.premiumsaude.com.br



Passo 2. Clique em “Boletos” no topo da página.

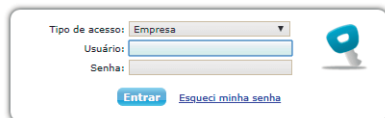


Passo 3. Você será direcionado para nossa página de Login!

PREMIUM SAÚDE

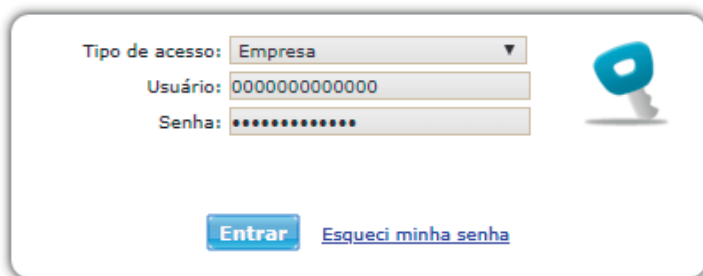
Fácil acesso à Auditoria Médica:
(31) 2533 5500 (31) 2533 5544
auditoriamedica@premiumsaude.com.br

Rua Ministro Oroszimbo Nonato,
nº 102, Torre B, 24º Andar,
Vila da Serra - Nova Lima/MG
CEP: 34.006-063



Tipo de acesso: Empresa
Usuário:
Senha:
[Entrar](#) [Esqueci minha senha](#)

Passo 4. Para acessar, em “Tipo de acesso”, selecione a opção “Empresa”. No primeiro acesso, o usuário e a senha são ambos o CNPJ da empresa - digite apenas números. Por questões de segurança, recomendamos a troca de senha após o primeiro acesso.



Tipo de acesso: Empresa
Usuário: 0000000000000
Senha: ●●●●●●●●
[Entrar](#) [Esqueci minha senha](#)

Passo 5. Ao fazer o login, você será direcionado para esta tela. Nela, clique em “2ª via de boletos”.



Meus Serviços Relatorios Ouvidoria Fale Conosco Avisos e Arquivos WebPlan Usuário **2ª via de boletos** Sair

Home > Avisos

Home

Avisos

1 aviso(s) não lido(s)

▼ Documentos de Empresa

- 01/02/2020 GRUPOS DE PROCEDIMENTOS
- 18/09/2019 Empresas

Passo 6. Será exibida uma relação de parcelas. Clique no símbolo do código de barras, como indicado abaixo, para emitir a 2ª via.



Meus
Serviços



Relatórios



Ouvidoria



Fale Conosco



Avisos e
Arquivos



WebPlan



Usuário



2ª via de
boletos



Sair

Segunda via de boletos

2ª via de boletos

Empresa

Dt. Venc. Inicial:

Dt. Venc. Final:

Código/Número:

Q Consultar

Boletos



Código	Número	Emissão	Vencimento	Valor	Valor Líquido	Data Pag.	Atraso
		01/03/2020	07/04/2020				

PREMIUM SAÚDE



BH E REGIÃO METROPOLITANA
(31) 2533 5500

DEMAIS LOCALIDADES
4000 1312

PREMIUM
SAUDE.COM.BR